


停水恢復供水後 用戶端抽水機排氣


SOP

步驟一




直接打開水龍頭確認有無來水。

步驟二




如有水則打開抽水機電源讓抽水機運轉。

步驟四



空氣逐漸排出，等待數分鐘，至排氣聲消失。


步驟三



鬆開抽水機排氣閥（請勿全開，防止水柱噴出）

注意接線盒請勿噴到水，以避免感電。

步驟五



關閉抽水機排氣閥，讓抽水機繼續抽水。



台水客服專線

1910

服務一通就靈

區處服務電話
7245031-6



台灣自來水公司 第十一區管理處

廣告