



繳費流程簡介

- 一、 輸入水號查詢帳單
- 二、 掃描水單 QR Code 查詢帳單
- 三、 綁定水號，有新待繳帳單時，街口會推播提醒繳費
- 四、 綁定水號之附加服務
- 五、 查詢交易紀錄
- 六、 發票中獎通知
- 七、 手機載具設定方法
- 八、 更新街口 APP(繳水費是 108 年 3 月 27 日新增的功能，原已下載街口 APP 者，需先進行更新才能繳水費)

一、輸入水號查詢帳單

1. 選擇「繳費」



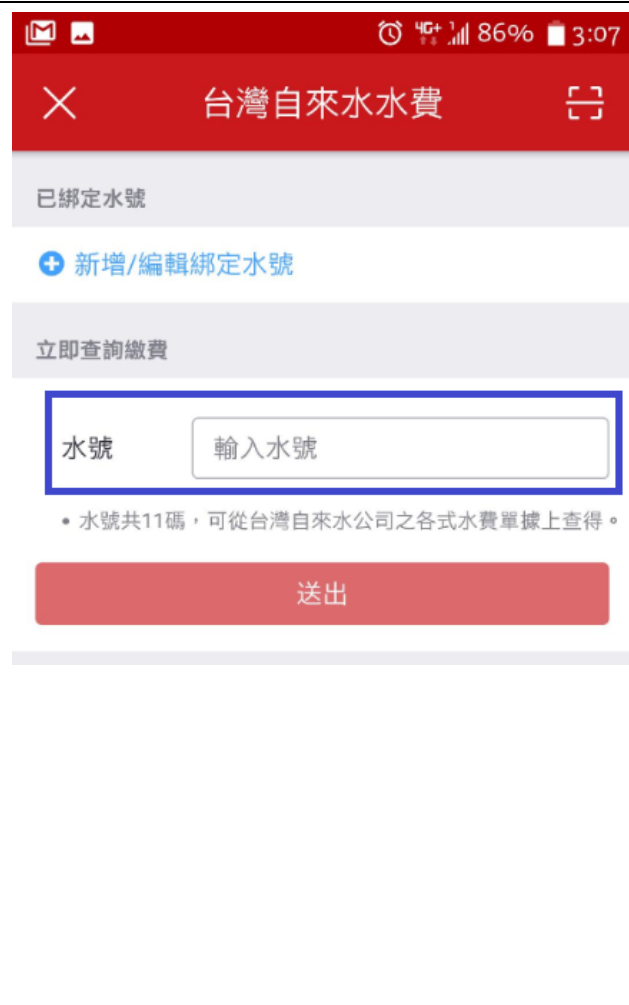
2. 選擇「水費」



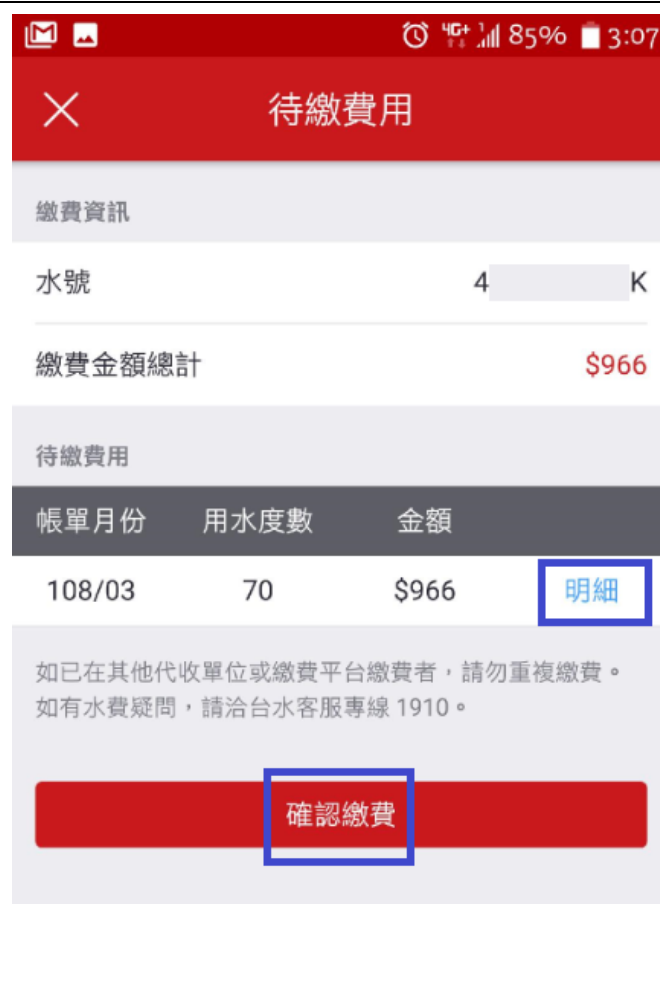
3. 選擇「台灣自來水公司」



4.輸入水號(11碼)，點選「送出」



5.確定水號、金額正確後，可直接點選「確認繳費」



6.亦可點選「明細」查看帳單內容



7.選擇付款方式後點選「確認付款」
可使用：[信用卡](#)、[銀行帳戶](#)、[街口幣](#)繳水費

★補充：最近四個月查詢不到帳單資訊者(例：新啟用尚無帳單、已停用/停處/廢止一段時間...等)，會顯示請洽服務所或 1910 訊息。



← 付款資訊

 台灣自來水公司

VISA 玉山銀行信用卡(玉山銀行) *0 9

使用街口幣

請確認付款金額
\$ 966

付款時間：2019/03/27 13:30

注意事項

- 1.如有街口活動將優先折抵，且不與街口幣並用。
- 2.街口活動折抵將依交易成立時間及剩餘名額為準。

街口幣折抵 0

總計 \$ 966

確認付款



台灣自來水水費

已綁定水號

戶名	陳	<input type="button" value="查詢繳費"/>
水號	C	
戶名	張	<input type="button" value="查詢繳費"/>
水號	4	

+ 新增/編輯綁定水號

立即

水

查得。

×

請洽台水服務所，或台水客服專線
1910

二、掃描水單 QR Code 查詢帳單

1. 掃描 QR Code 有 2 個路徑：

(1) 在街口首頁左上方點選「掃描條碼」



2. 選擇「繳費」>>「水費」>>「台水自來水公司」>>點選右上方「掃描條碼圖示」



3. 掃描水單 QR Code



4. 顯示帳單資訊，即可進行繳費



★補充：掃描條碼須同意使用相機權限，若曾拒絕，會顯示「未授予權限」，請點選「權限」



>>請開啟「相機」權限，即可掃描 QR Code



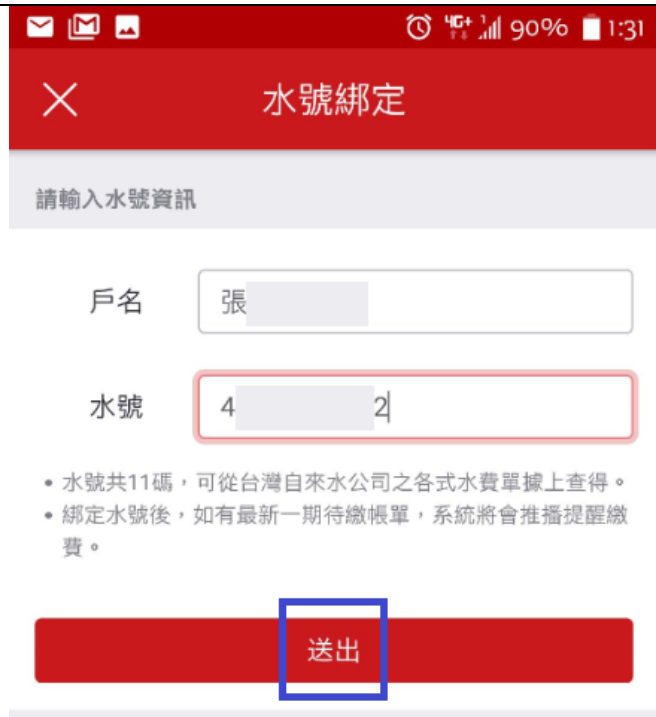
三、綁定水號

1. 選擇「繳費」>>「水費」>>「台水自來水公司」>>選擇「新增/編輯綁定水號」

★目前最多可綁定 5 筆水號



2. 輸入戶名及水號，點選「送出」
(若戶名或水號有誤，會顯示錯誤訊息)



3. 綁定成功！



4. 水號綁定成功後，街口會紀錄該筆資料，隨時可查詢繳費



台灣自來水水費

已綁定水號

戶名	張	
水號	4	2

查詢繳費

+ 新增/編輯綁定水號

立即查詢繳費

水號

• 水號共11碼，可從台灣自來水公司之各式水費單據上查得。



送出

四、綁定水號之附加服務：

<p>1. 綁定之水號有新待繳帳單時，街口會推播提醒繳費。</p>	<p>2. 綁定之水號帳單逾期時，街口會推播提醒。</p>	<p>3. 若綁定水號之用戶名已變更(與綁定時不同)，街口會推播提醒取消該筆綁定，若有需要請重新綁定新戶名。</p>
 <p>遠傳電信(卡 1) 43% 11:15</p> <p>街口 debug · 1分鐘 ^</p> <p>【繳費通知】 您有最新一期台灣自來水水費帳單 (水號4[REDACTED]3)，本期待繳費用為442元。</p>	 <p>遠傳電信(卡 1) 43% 11:18</p> <p>街口 debug · 現在 ^</p> <p>【系統通知】 10802 台灣自來水水費帳單 (水號4[REDACTED]3)，總費用為444元，已逾繳費期限，請洽台水客服專線1910。</p>	 <p>15:45 3月27日 星期三</p> <p>街口 debug · 現在 ^</p> <p>【系統通知】 台灣自來水公司通知此綁定水號5[REDACTED]7，原戶名蔡[REDACTED]已變更，請前往解除綁定，或洽台水客服專線1910。</p>

<p>4. 若綁定之水號已變更(與綁定時不同，例如改水號)，街口會推播提醒取消該筆綁定，若有需要請另重新綁定新水號。</p>	<p>★補充： 推播訊息亦會儲存於訊息匣，可點選街口首頁右上角「鈴噹圖示」查看。</p>
 <p>15:55 3月27日 星期三</p> <p>街口 debug · 現在 ^</p> <p>【系統通知】 台灣自來水公司已查無綁定水號2[REDACTED]5，請前往解除綁定，或洽台水客服專線1910。</p>	 <p>搜尋店家</p> <p>掃描條碼 出示付款碼 轉帳 收款</p> <p>叫車服務 美食外送 外帶點餐 繳費</p> <p>高額回饋 品牌專區 網購專區 公益捐款</p>

五、查詢交易紀錄：

<p>1. 點選街口首頁右下方「我的」</p>	<p>2. 點選「交易紀錄」</p>	<p>3. (1)繳費成功時，會有一筆負值(支付)的紀錄，如下圖藍框部份 (2)繳費失敗則有相同金額一負(支付)一正(退款)的紀錄，如下圖黃框部份</p>												
 <p>Search for shops, QR code scanning, bill display, transfer, and payment options are visible. A promotional banner for '街口校園支付月' (Street Corner Campus Payment Month) is also present.</p>	 <p>The profile shows the user's name, street account number, and current balance of \$0. The '交易紀錄' option is highlighted.</p>	 <p>The transaction list shows three entries for '台灣自來水股份有限公司' (Taiwan Water Supply Co., Ltd.):</p> <table border="1"> <thead> <tr> <th>Transaction Description</th> <th>Amount</th> <th>Date/Time</th> </tr> </thead> <tbody> <tr> <td>街口 支付</td> <td>-666</td> <td>2019/03/14 22:00</td> </tr> <tr> <td>街口 支付 [退款]</td> <td>+114</td> <td>2019/03/14 21:04</td> </tr> <tr> <td>街口 支付</td> <td>-114</td> <td>2019/03/14 21:04</td> </tr> </tbody> </table>	Transaction Description	Amount	Date/Time	街口 支付	-666	2019/03/14 22:00	街口 支付 [退款]	+114	2019/03/14 21:04	街口 支付	-114	2019/03/14 21:04
Transaction Description	Amount	Date/Time												
街口 支付	-666	2019/03/14 22:00												
街口 支付 [退款]	+114	2019/03/14 21:04												
街口 支付	-114	2019/03/14 21:04												

4.未設定手機載具者，交易紀錄明細有發票載具號碼供用戶隨時查詢。

← 交易紀錄明細	
幣別	新台幣
訂單金額	\$2,070
優惠折抵	
優惠方式	無
折抵/回饋	-
支付金額	\$2,070
街口幣	
獲得街口幣	41
交易備註	
繳款明細如下： 水號：1[]2 10803 水費 (\$1,157)；發票載具號碼： 10803B []；繳費成功。 10802 水費 (\$913)；發票載具號碼： 10802B []；繳費成功。 若發票中獎，請至台水雲端發票專區以載具號碼查詢發票，或至超商以台水載具類別編號EE0001與載具號碼列印中獎發票，如有疑問，請洽台水客服專線1910。	

5.已設定手機載具者，交易紀錄明細顯示用戶手機載具。

← 交易紀錄明細	
付款帳號/卡號	街口帳戶 [*97871]
收款帳號	街口帳戶 [*09261]
幣別	新台幣
訂單金額	\$150
優惠折抵 (現金回饋優先於街口幣折抵，且不可並用)	
優惠方式	無
折抵/回饋	-
支付金額	\$150
街口幣	
獲得街口幣	3
交易備註	
繳款明細如下： 水號：6[]7 10803 水費 (\$150)；發票載具號碼：/JKUE453；繳費成功。	

六、發票中獎通知：

以街口繳費成功者，該筆水費發票若中獎：

(一)未設定手機載具：街口會推播通知發票中獎！（圖左）




1. 用戶可持中獎當期水費通知單至代發獎金單位兌領獎金，或至四大超商以本公司載具類別編號 EE0001 與載具號碼(中獎該筆交易紀錄明細有載具號碼)列印中獎發票兌領獎金！
2. 中獎推播約於每雙月 5 日通知【例：1-2 月發票中獎(3 月底開獎)，約於 4 月 5 日推播中獎訊息】。

(二)已設定手機載具：中、領獎相關事宜由財政部通知，不會收到推播。



七、手機載具設定方法：

用戶可設定手機載具，水費繳費成功，銷帳後開立之雲端發票將歸戶至手機載具，若發票中獎由財政部通知中、領獎相關事宜。

1.點選街口首頁右下角「我的」	2.選擇右上角「設定」	3.選擇「手機載具」
 <p>1.點選街口首頁右下角「我的」</p>	 <p>2.選擇右上角「設定」</p>	 <p>3.選擇「手機載具」</p>

4.輸入手機載具條碼，點選「確認」完成設定

輸入手機載具條碼 (例：/JKUE453)

✓

確認

[忘記手機條碼?](#) 或 [申請手機條碼](#)

載具整合店家

於以下品牌店家，只需“掃一次付款碼”即可完成付款 + 電子發票自動歸戶 ~ 不需掃兩次喎

✓ 7-ELEVEN	✓ FamilyMart 全家
✓ Hi-Life 萊爾富	✓ 頂好超市
✓ 環球購物中心	✓ 頂呱呱
✓ CoCo 都可	✓ 清心福全

八、更新街口 APP：

繳水費是 108 年 3 月 27 日新增的功能，原已下載街口 APP 者，需先進行更新才能繳水費。

1.更新提示	2.Android 系統請至「Play 商店」搜尋「街口」	3.點選「更新」即可更新版本
		