

本公司總管理處健康檢查受檢人數統計表

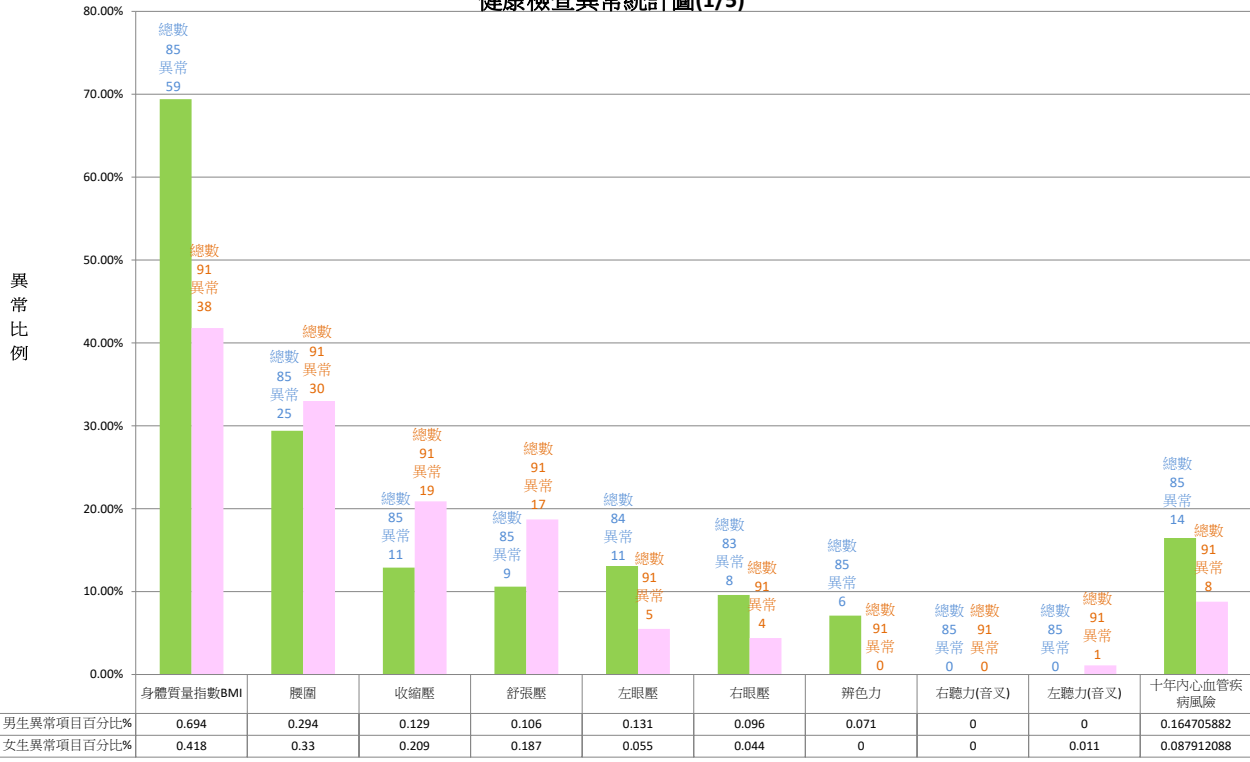
年度	員工人數(人)			受檢人數(人)			受檢比例(%)		
	男	女	合計	男	女	合計	男	女	合計
107	100	122	222	100	122	222	100	100	100
108	114	89	203	97	78	175	85.09	87.64	86.21
107-108	214	211	425	197	200	397	92.06	94.79	93.41
109	100	100	200	85	109	194	85.00	109.00	97.00
110	125	96	221	125	83	208	100	86.45	94.11
109-110	225	196	421	210	192	402	93.33	97.96	95.49
111	116	93	209	97	102	199	83.62	109.68	95.22
112	115	94	209	95	74	169	82.61	78.72	80.86
111-112	231	187	418	192	176	368	83.12	94.12	88.04
113	85	91	176	85	91	176	100	100	100

備註：本公司總管理處每年定期實施員工健康檢查，自105年起以兩年為單位採分批檢查方式，第一年度由現有人數1/2先行受檢，其餘1/2人數於第二年度辦理。

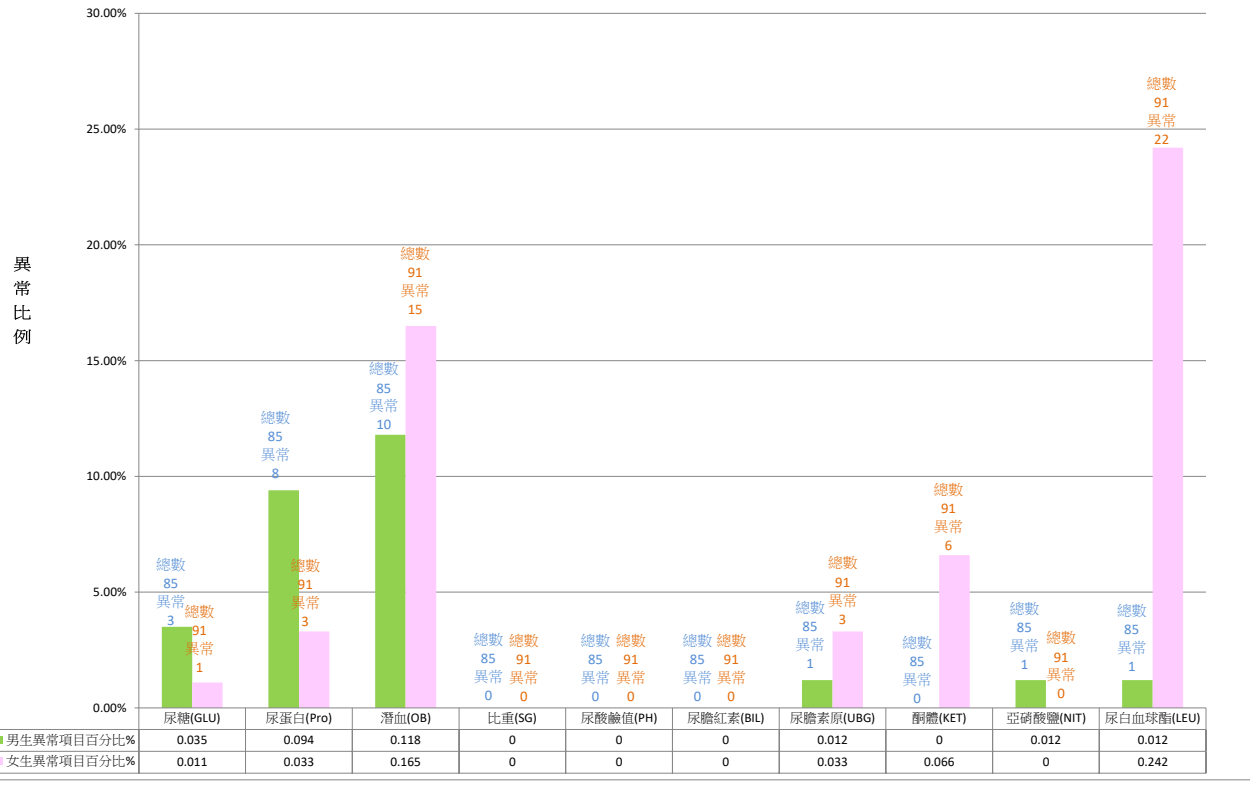
製表日期：114年2月12日

資料來源：工安環保處、人力資源處

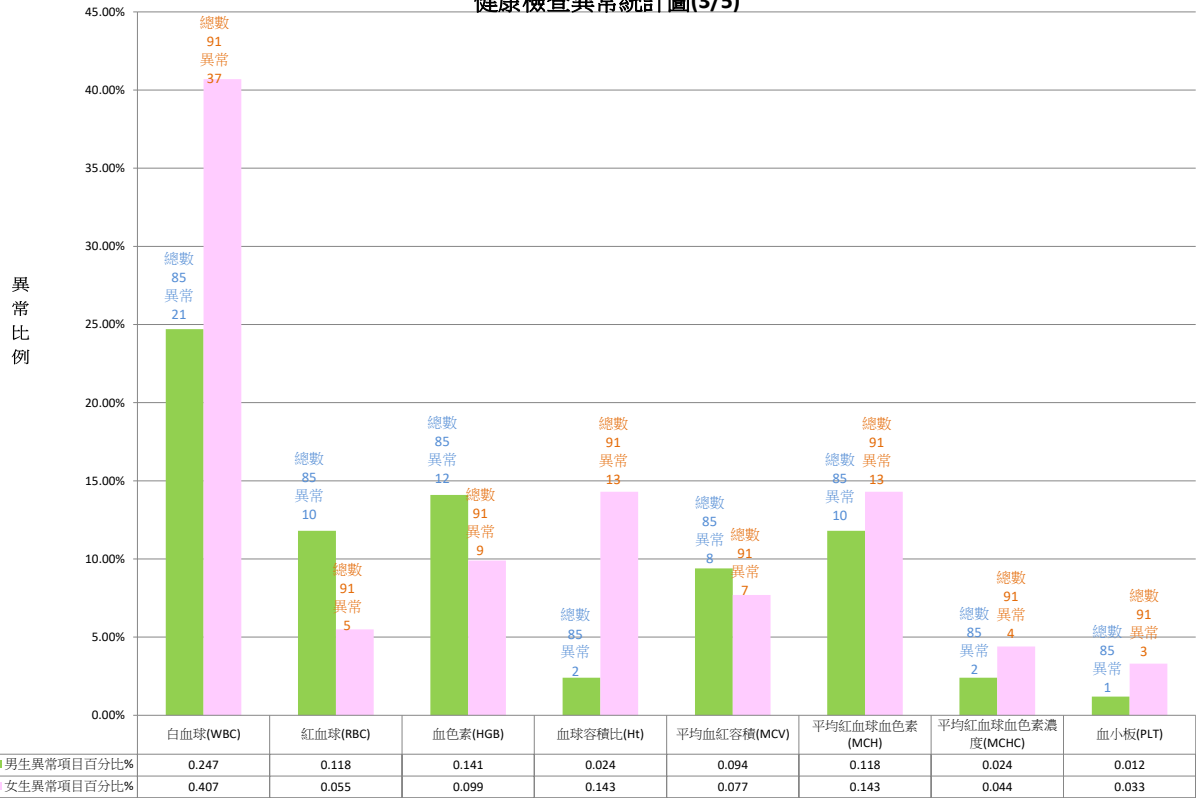
健康檢查異常統計圖(1/5)



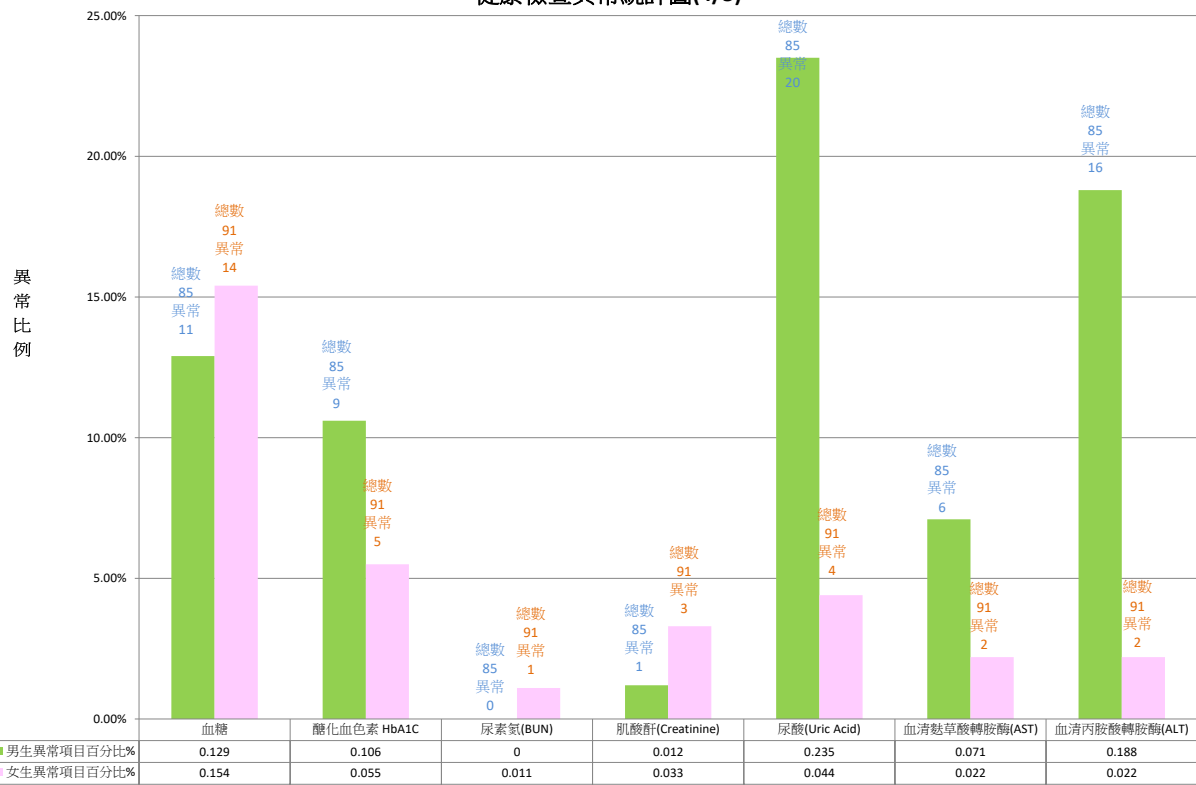
健康檢查異常統計圖(2/5)



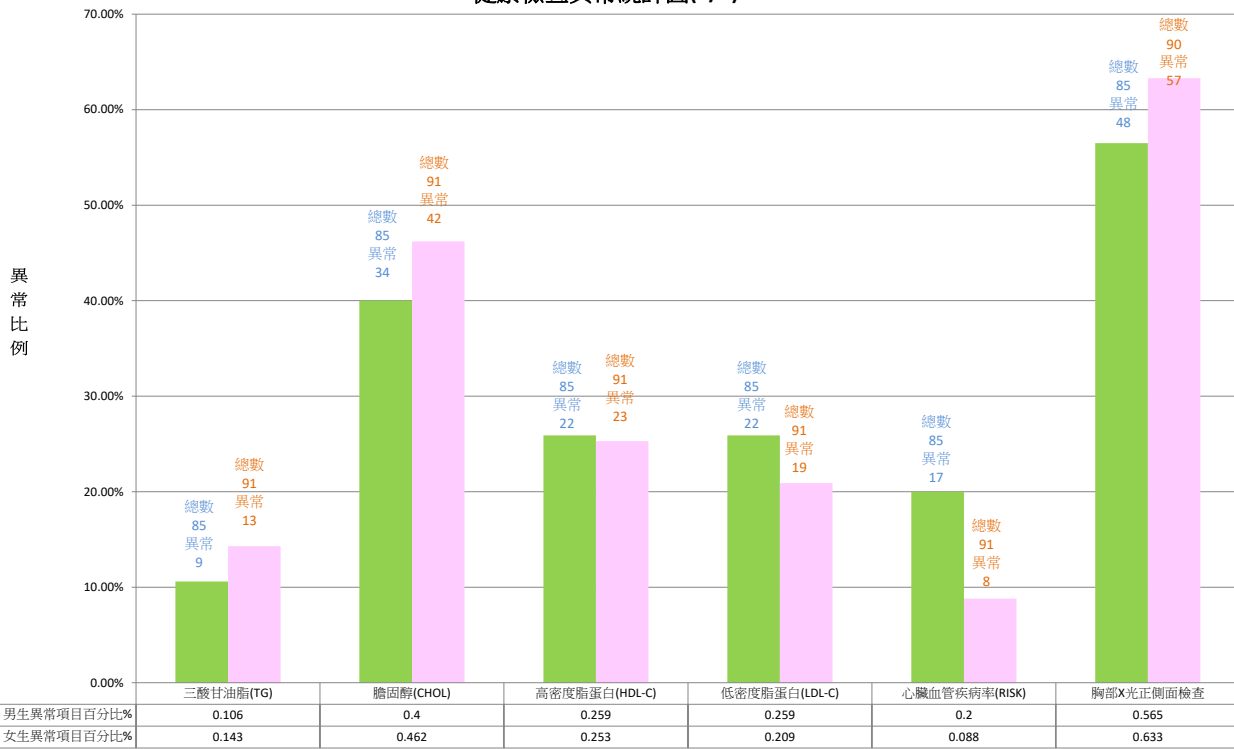
健康檢查異常統計圖(3/5)



健康檢查異常統計圖(4/5)



健康檢查異常統計圖(5/5)



異常比例

70.00%
60.00%
50.00%
40.00%
30.00%
20.00%
10.00%
0.00%

項目	男生異常項目百分比%	女生異常項目百分比%
三酸甘油脂(TG)	0.106	0.143
膽固醇(CHOL)	0.4	0.462
高密度脂蛋白(HDL-C)	0.259	0.253
低密度脂蛋白(LDL-C)	0.259	0.209
心臟血管疾病率(RISK)	0.2	0.088
胸部X光正側面檢查	0.565	0.633