

# QR Code 掃碼繳費流程說明

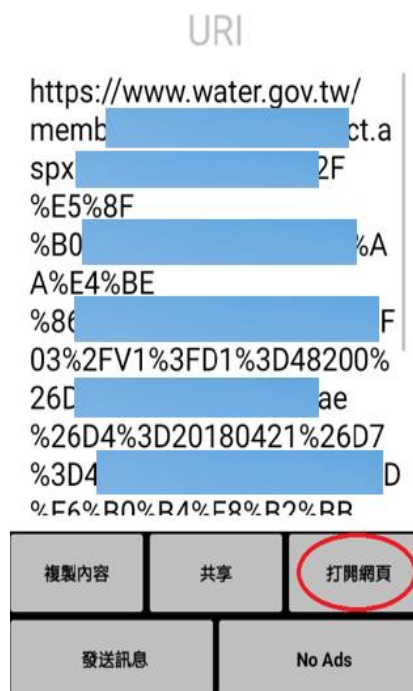
## 一、信用卡繳費：

1. 使用可掃碼QR Code之APP或LINE「行動條碼掃描器」功能，掃碼水費通知單QR Code顯示水費明細，點選「信用卡繳費」，即可便捷完成繳費。
2. 可使用以下24家信用卡(不定期新增，請以信用卡繳費頁面為準。用戶均免支付信用卡手續費)：
  1. 臺灣銀行
  2. 土地銀行
  3. 合作金庫
  4. 第一銀行
  5. 華南銀行
  6. 彰化銀行
  7. 上海商銀
  8. 台北富邦
  9. 國泰世華
  10. 高雄銀行
  11. 兆豐商銀
  12. 臺灣企銀
  13. 新光銀行
  14. 聯邦銀行
  15. 遠東銀行
  16. 永豐銀行
  17. 玉山銀行
  18. 凱基銀行
  19. 台新銀行
  20. 日盛銀行
  21. 安泰銀行
  22. 中國信託
  23. 陽信銀行
  24. 三信商銀
3. 操作流程如下：

(1) 掃碼水單QR Code



(2) 點選「打開網頁」



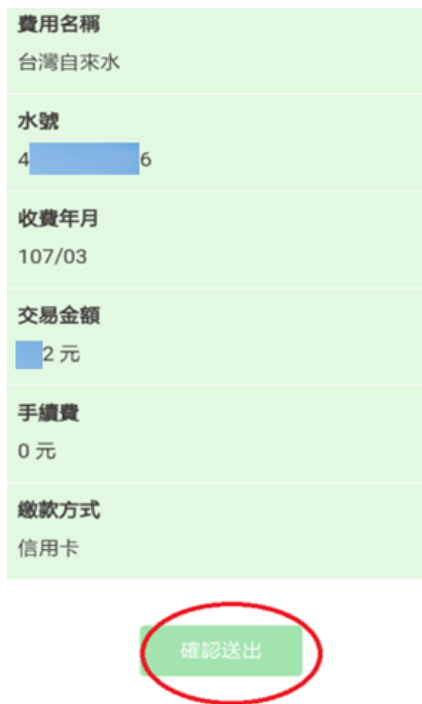
(3) 如顯示逾繳費期限則無法繳費



(4) 確認水號正確，  
點「信用卡繳費」



(5) 連至信用卡繳費頁面，  
再點「確認送出」



(6) 輸入信用卡資訊，  
點「確認送出」



(7) 交易成功




(8) 如該筆已有繳費紀錄，  
顯示重複不可繳費



## 二、「台灣Pay APP」綁定金融卡繳費：

1. 請至 Google Play Store 或是 App Store 下載「台灣 Pay 行動


支付」APP ，完成註冊並申請「金融卡雲支付」，即可使用掃碼繳費。

(1) 此繳費方式目前可使用下列 11 家銀行之**金融卡**(不定期新增，請以台灣 Pay APP 為準)：

(2) 目前提供可申請「金融卡雲支付」之銀行：土地銀行、合作金庫、第一銀行、彰化銀行、兆豐銀行、上海銀行、新光銀行、華南銀行、日盛銀行、臺灣銀行、彰化第六信用合作社等 11 家(不定期新增，請以台灣 Pay APP 為準)，若未申請非約定帳號轉帳或行動網銀轉帳者，可能須向銀行申辦後方可申請「金融卡雲支付」，請依 APP 提示訊息洽詢銀行或台灣 Pay 客服電話：(02)2630-8181。

2. 操作流程如下：

(1) 開啟「台灣 Pay」APP




(2) 輸入密碼



(3) 選擇「掃碼收付」



(4)掃碼帳單 QR Code (5)選擇付款卡片、輸入密碼 (6)交易成功



(7)若重複繳費會顯示「發卡行拒絕交易」訊息，但顯示該訊息不代表一定是重複繳費，有可能是其他因素，詳情請洽詢台灣 Pay 客服(02)2630-8181 或金融卡發卡行客服。






### 三、行動銀行APP：


1. 使用：合作金庫(合作金庫銀行)、第一銀行(第 e 行動)、華南銀行(華銀行動網)、彰化銀行(彰銀行動網)、兆豐銀行(兆豐商銀)、臺灣企銀(臺灣企銀行動銀行)、土地銀行(土地銀行行動網銀)之行動銀行 APP，點選「台灣 Pay」掃碼繳費，即可以銀行帳戶扣款便捷完成繳費。

2. 操作流程如下：


**STEP 1**  
登入「OO銀行行動網」並點選「台灣 Pay」圖示




**STEP 2**  
點選「掃描QR Code」




**STEP 3**  
掃描繳費QR Code




**STEP 4**  
帶入繳費資料



**STEP 5**  
確認繳費資料



**STEP 6**  
交易完成



下載網址：支援 iOS 及 Android APP Store 之各行動銀行 APP